



ТЕРРИТОРИАЛЬНЫЙ ОРГАН
ФЕДЕРАЛЬНОЙ СЛУЖБЫ
ГОСУДАРСТВЕННОЙ СТАТИСТИКИ
ПО ВОРОНЕЖСКОЙ ОБЛАСТИ

ИНВЕСТИЦИОННАЯ ДЕЯТЕЛЬНОСТЬ

2023 год

21.03.2024

СОДЕРЖАНИЕ

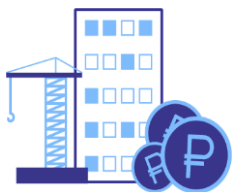
Основные показатели инвестиционной деятельности	3
Видовая структура инвестиций в основной капитал	6
Источники финансирования инвестиций в основной капитал	9
Инвестиции в основной капитал по видам экономической деятельности	12

1

**Основные показатели
инвестиционной деятельности**

ОСНОВНЫЕ ПОКАЗАТЕЛИ ИНВЕСТИЦИОННОЙ ДЕЯТЕЛЬНОСТИ*

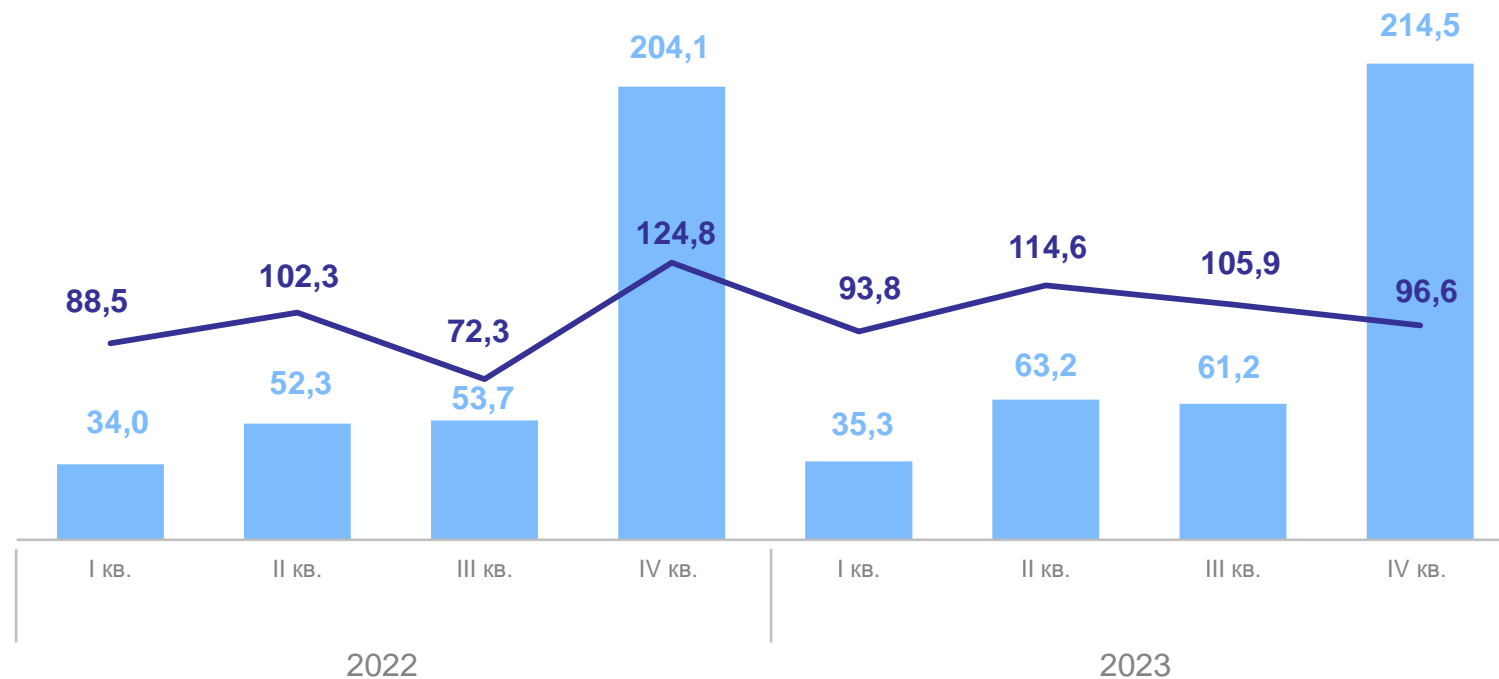
январь – декабрь 2023 года



374,1
млрд рублей



100,5%
к январю – декабрю
2022 года



● Млрд рублей

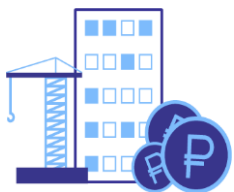
— В % к соответствующему периоду предыдущего года

*По полному кругу хозяйствующих субъектов.

ОСНОВНЫЕ ПОКАЗАТЕЛИ ИНВЕСТИЦИОННОЙ ДЕЯТЕЛЬНОСТИ*

ВОРОНЕЖСТАТ

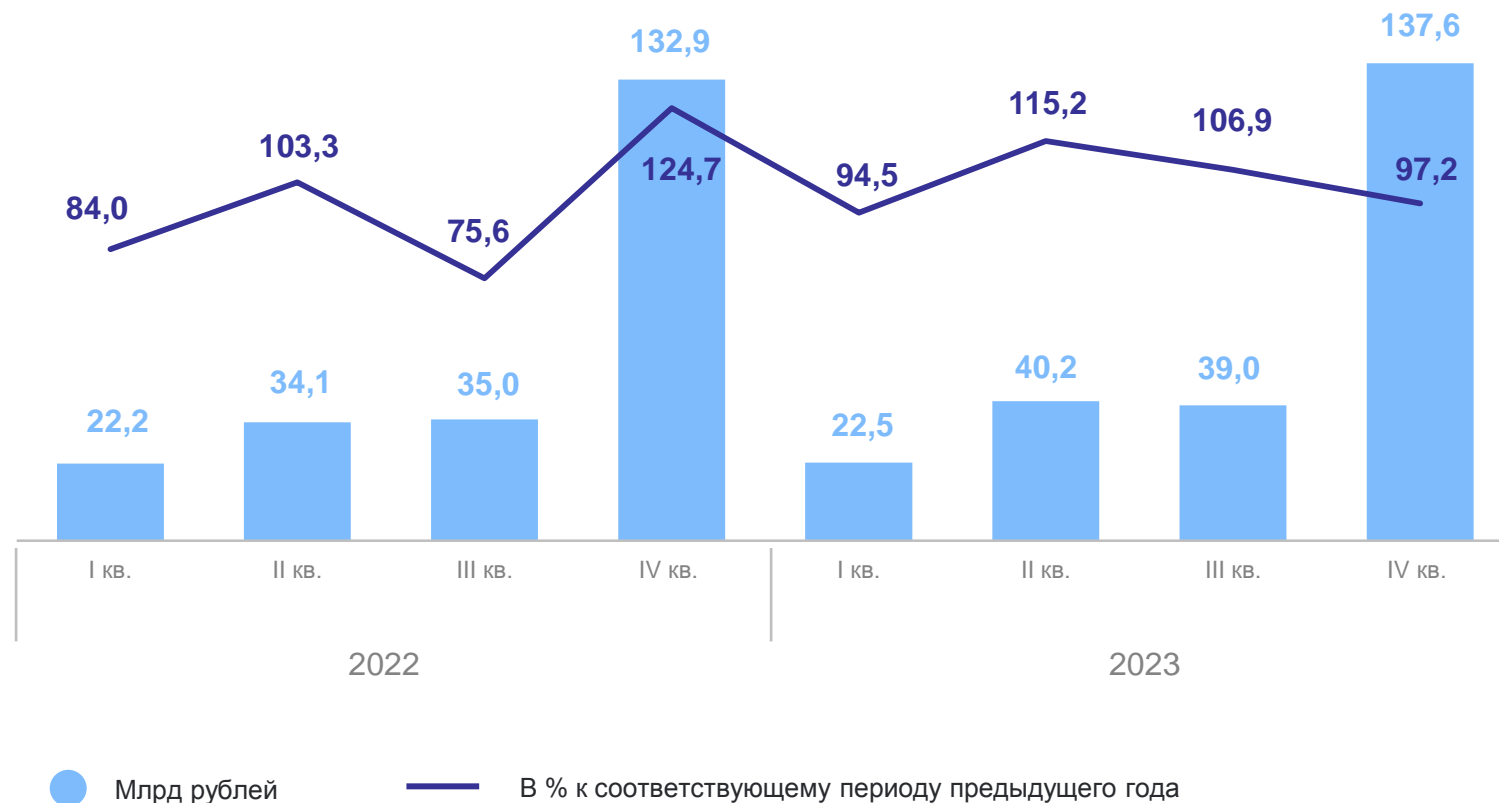
январь – декабрь 2023 года



239,3
млрд рублей



99,6%
к январю-декабрю
2022 года



*Без субъектов малого предпринимательства и объема инвестиций, не наблюдаемых прямыми статистическими методами.

2

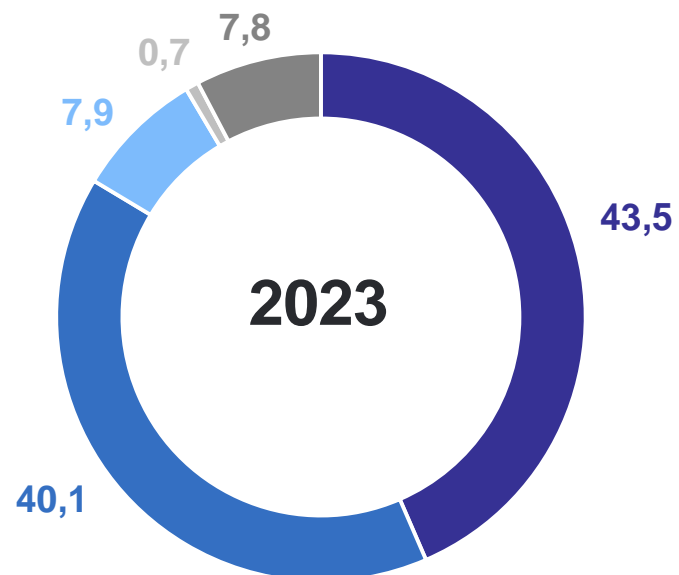
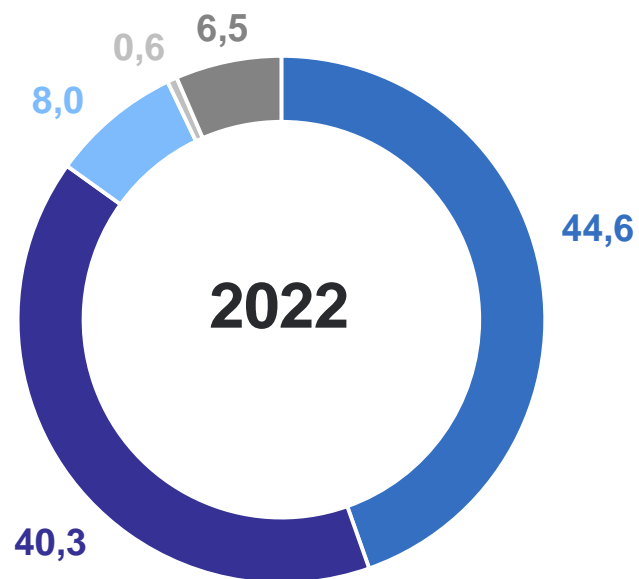
Видовая структура инвестиций в основной капитал



ВИДОВАЯ СТРУКТУРА ИНВЕСТИЦИЙ В ОСНОВНОЙ КАПИТАЛ*

в % к итогу

ВОРОНЕЖСТАТ

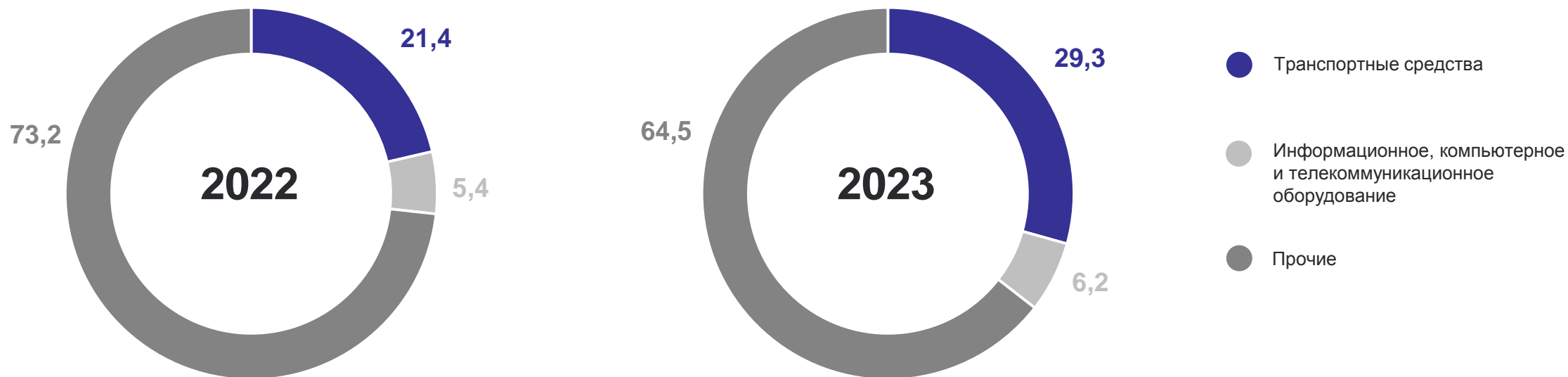


- Здания (кроме жилых) и сооружения, расходы на улучшение земель
- Машины и оборудование, включая хозяйственный инвентарь и другие объекты
- Жилые здания и помещения
- Объекты интеллектуальной собственности
- Прочие

*Без субъектов малого предпринимательства и объема инвестиций, не наблюдаемых прямыми статистическими методами.

ВИДОВАЯ СТРУКТУРА ИНВЕСТИЦИЙ В ОСНОВНОЙ КАПИТАЛ*

машины и оборудование, включая хозяйственный инвентарь и другие объекты; в % к итогу



*Без субъектов малого предпринимательства и объема инвестиций, не наблюдаемых прямыми статистическими методами.

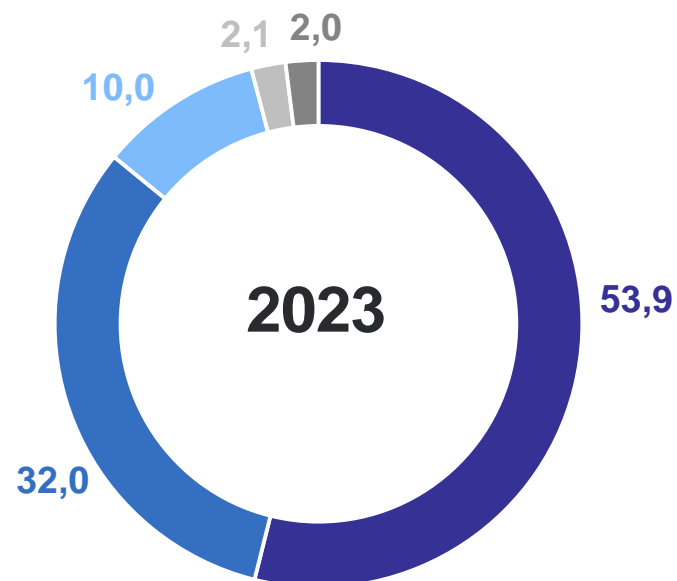
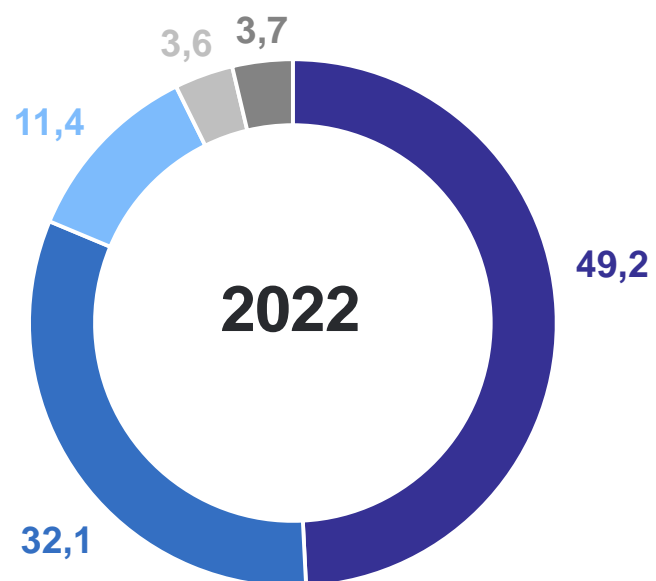
3

Источники финансирования инвестиций в основной капитал

ИСТОЧНИКИ ФИНАНСИРОВАНИЯ ИНВЕСТИЦИЙ В ОСНОВНОЙ КАПИТАЛ*

В % к итогу

ВОРОНЕЖСТАТ



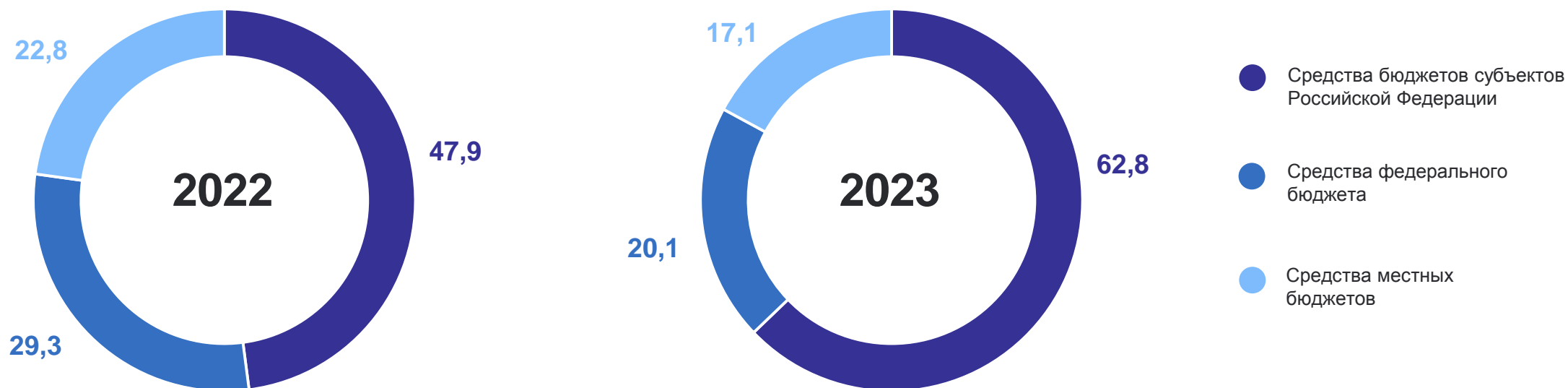
- Собственные средства
- Бюджетные средства
- Кредиты банков
- Заемные средства других организаций
- Прочие

*Без субъектов малого предпринимательства и объема инвестиций, не наблюдаемых прямыми статистическими методами.

ИСТОЧНИКИ ФИНАНСИРОВАНИЯ ИНВЕСТИЦИЙ В ОСНОВНОЙ КАПИТАЛ*

ВОРОНЕЖСТАТ

бюджетные средства; в % к итогу



*Без субъектов малого предпринимательства и объема инвестиций, не наблюдаемых прямыми статистическими методами.

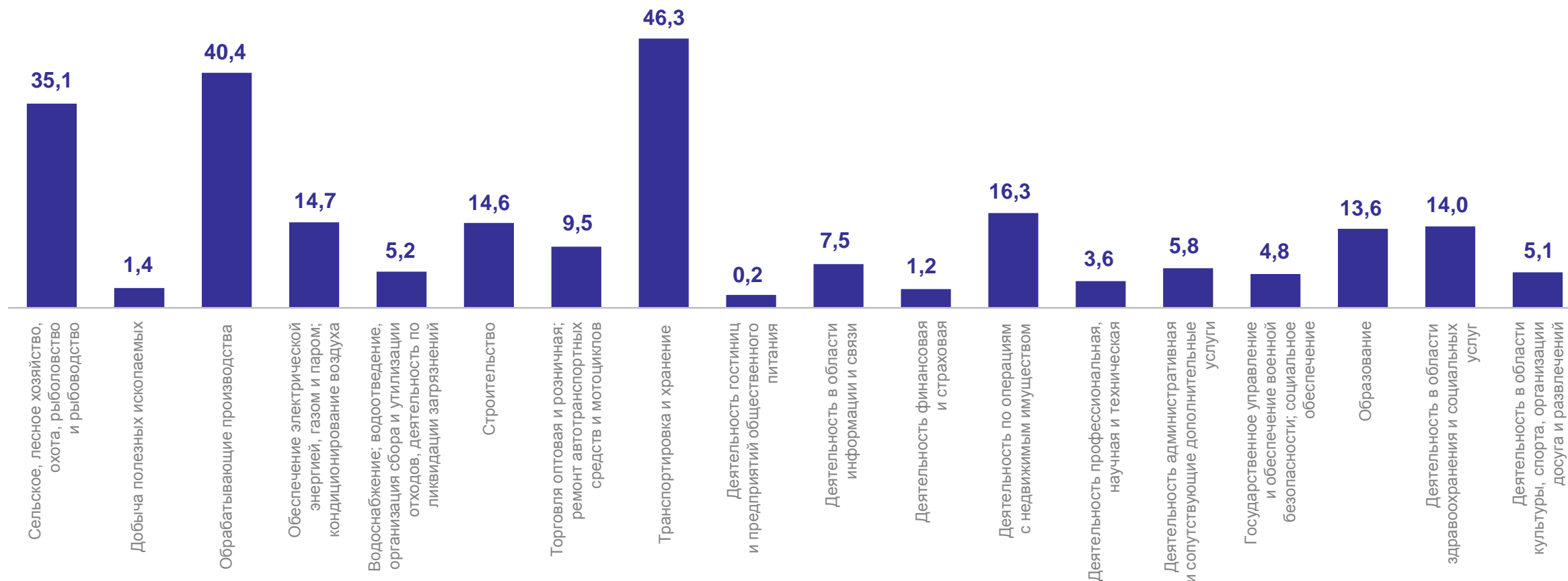
4

**Инвестиции в основной капитал
по видам экономической
деятельности**

ИНВЕСТИЦИИ В ОСНОВНОЙ КАПИТАЛ ПО ВИДАМ ЭКОНОМИЧЕСКОЙ ДЕЯТЕЛЬНОСТИ*

ВОРОНЕЖСТАТ

млрд рублей

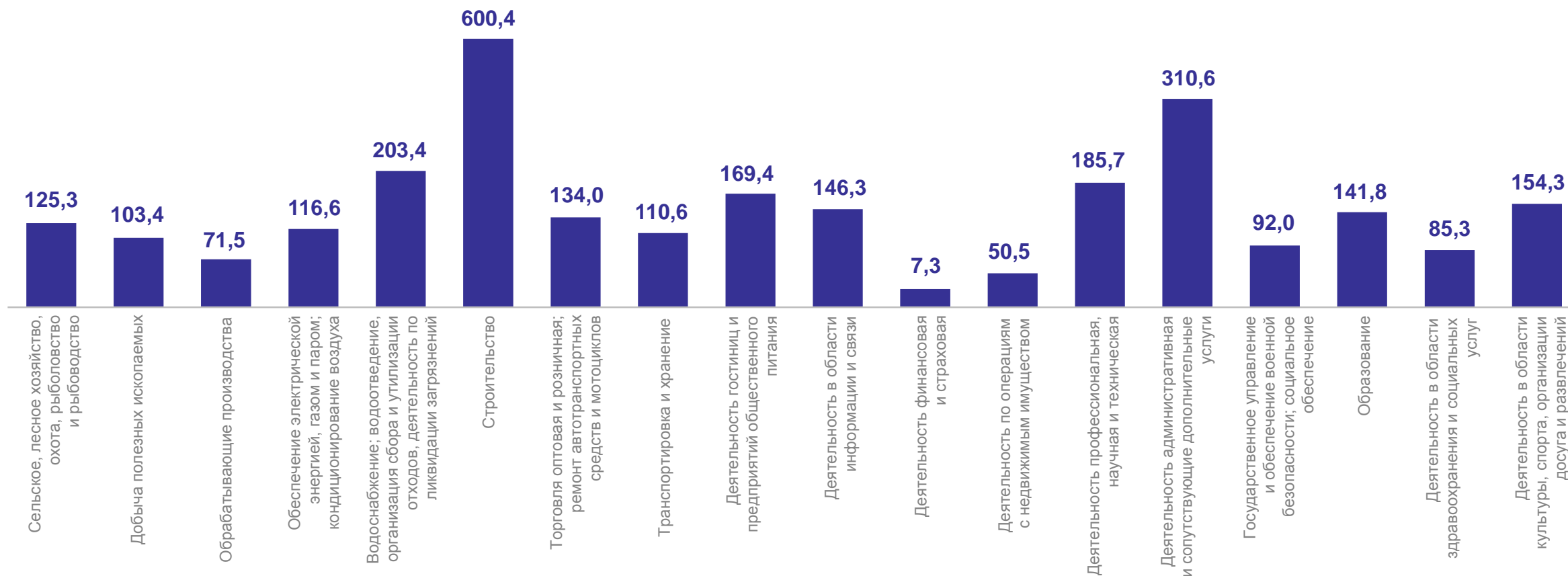


*Без субъектов малого предпринимательства и объема инвестиций, не наблюдаемых прямыми статистическими методами.

ИНВЕСТИЦИИ В ОСНОВНОЙ КАПИТАЛ ПО ВИДАМ ЭКОНОМИЧЕСКОЙ ДЕЯТЕЛЬНОСТИ*

ВОРОНЕЖСТАТ

в % к соответствующему периоду предыдущего года

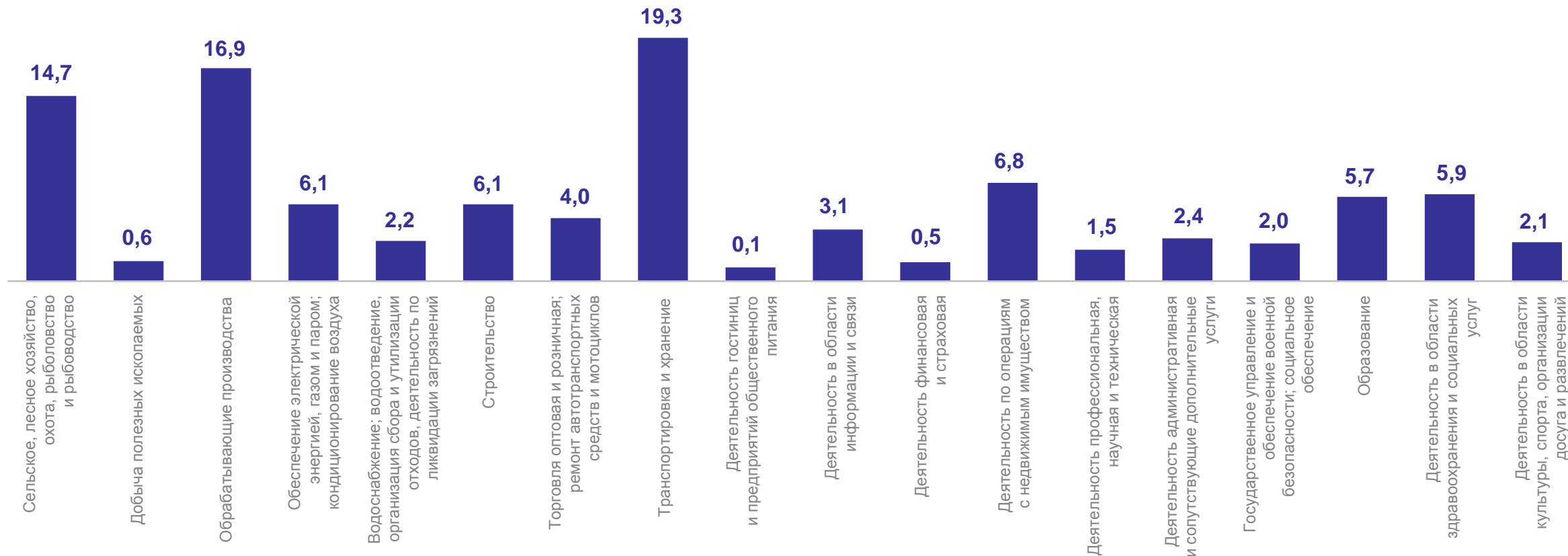


*Без субъектов малого предпринимательства и объема инвестиций, не наблюдаемых прямыми статистическими методами.

ИНВЕСТИЦИИ В ОСНОВНОЙ КАПИТАЛ ПО ВИДАМ ЭКОНОМИЧЕСКОЙ ДЕЯТЕЛЬНОСТИ*

ВОРОНЕЖСТАТ

в % к общему объему инвестиций



*Без субъектов малого предпринимательства и объема инвестиций, не наблюдаемых прямыми статистическими методами.